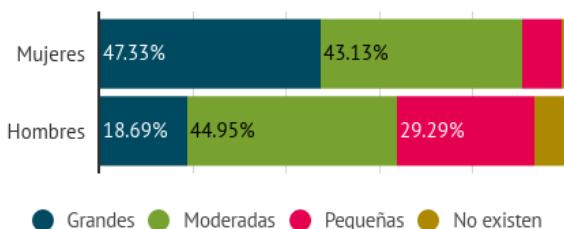


# Encuesta de Igualdad

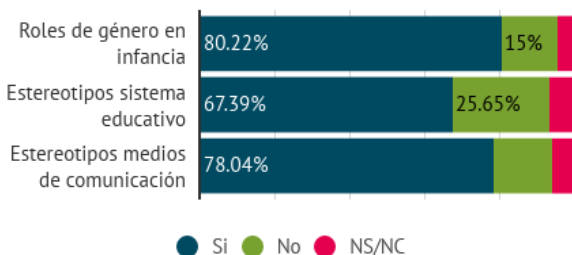
Encuesta realizada en diciembre de 2020  
Muestra: 460 personas (262 mujeres - 198 hombres)

## Percepción de la Igualdad

A nivel general, el 43.91% de los encuestados perciben las desigualdades de género en nuestro país como moderadas. Desagregando el dato por sexo, destaca que el 47.33% de las mujeres perciben las desigualdades de género como grandes, frente al 18.69% de los hombres. Asimismo, el 7.07% de los hombres opinan que no existen desigualdades de género en nuestro país, frente al 1.15% de mujeres.



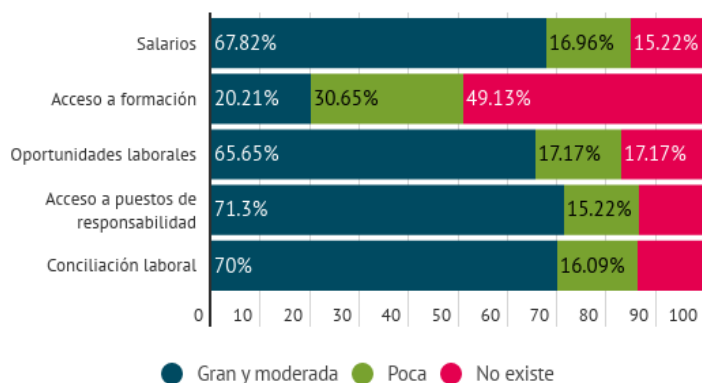
En cuanto a las situaciones que inciden en las desigualdades de género, las personas que han participado en la encuesta coinciden en que la atribución de roles en la infancia (80.22%) incide en generar dichas desigualdades, así como los estereotipos de género presentes en los medios de comunicación (78.04%) y los presentes en el sistema educativo (67.39%). No obstante, en este último aspecto se observa cierta diferencia en la percepción entre mujeres y hombres:



## ¿Qué grado de desigualdad consideras que hay en las siguientes áreas?

Ante esta pregunta, se considera que existe una gran o moderada desigualdad en los salarios, oportunidades laborales, acceso a puestos de responsabilidad y conciliación laboral. En el acceso a la formación no se considera que exista una gran o moderada desigualdad. Si desagregamos el dato en función del sexo, se observan diferencias en cómo se percibe la desigualdad en dichas áreas.

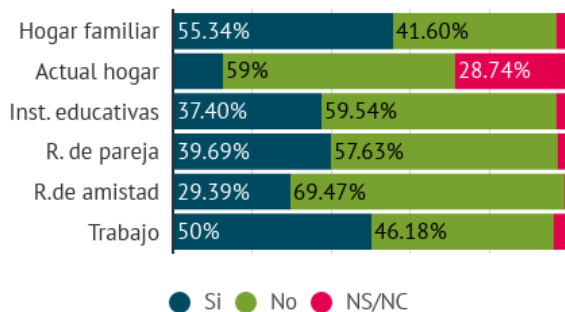
- En el caso de los **salarios**, el 34.35% de las mujeres consideran que existe una gran desigualdad, frente al 15.66% de los hombres. Por su parte, el 28% de los hombres consideran que no existe desigualdad en los salarios, siendo el 5.34% de las mujeres quienes comparten dicha percepción.
- En cuanto al **acceso a puestos de responsabilidad**, el 25.76% de los hombres no perciben desigualdades (el 4.20% de las mujeres tampoco); sin embargo, 6 de cada 10 mujeres consideran que existe una gran desigualdad, frente a 2 de cada 10 hombres .
- Respecto a la **conciliación laboral**, casi el 62% de las mujeres perciben grandes desigualdades, frente al 24.24% de los hombres. Asimismo, el 26.77% de los hombres no perciben desigualdades en este sentido, siendo un 4.20% de las mujeres quienes comparten dicha percepción.



## Hablan las mujeres

Ante la pregunta realizada a las mujeres sobre si se han sentido discriminadas en determinados entornos (hogar familiar, hogar actual, instituciones educativas, relaciones de pareja, relaciones de amistad y trabajo), resulta interesante señalar que en la gran mayoría de dichas situaciones las mujeres no se han sentido discriminadas. No obstante, **1 de cada 2 mujeres** han experimentado discriminación tanto en su hogar familiar como en el trabajo.

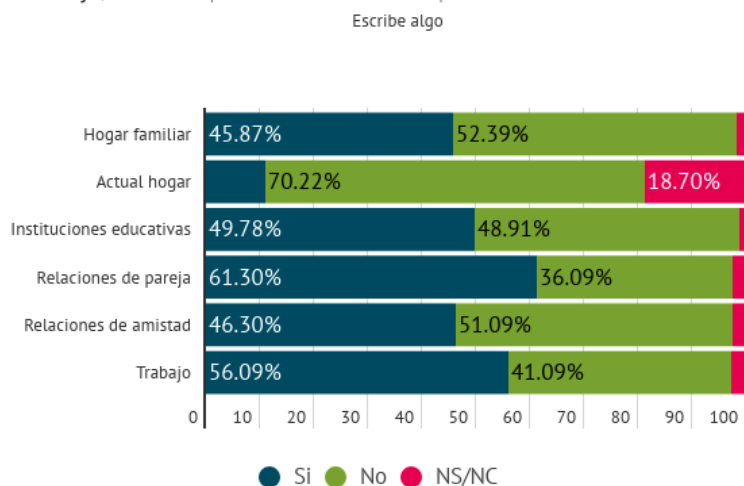
Si se desagrega el dato por franja de edad, se observa que el 57.14% de las mujeres de entre 55 a 65 años afirman haberse sentido **discriminadas en su hogar familiar**. En relación a la **discriminación en el trabajo**, el 64% de las mujeres de entre 35 a 44 años y el 60% de las mujeres de entre 45-54 manifiestan haber experimentado discriminación.



## ¿Has presenciado discriminación?

En la mayoría de entornos propuestos (hogar familiar, actual hogar, instituciones educativas, relaciones de pareja, relaciones de amistad y trabajo), las personas encuestadas coinciden al afirmar que no han percibido discriminación. Sin embargo, en las **relaciones de pareja** y en el **trabajo** más de la mitad (el 61.30% y el 56.09%, respectivamente) han presenciado discriminación, observando diferencias en la percepción de estas discriminaciones en función del sexo:

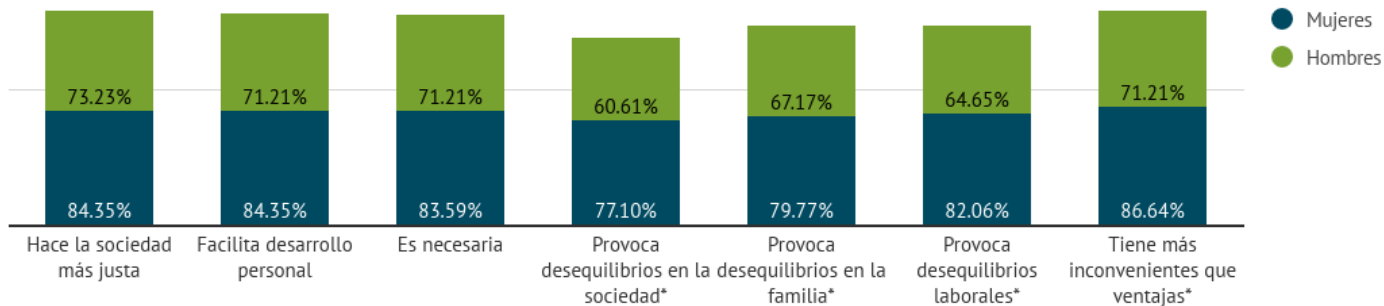
- En cuanto a las **relaciones de pareja**, el 75.19% de las mujeres afirma haber presenciado discriminación, frente al 42.93% de los hombres.
- El 73.66% de las mujeres asegura haber presenciado discriminación en el **trabajo**, mientras que los hombres lo han percibido en un 32.83%.



## Relaciones de igualdad

El 85.65% de las personas que han participado en la encuesta están muy a favor de las relaciones de igualdad.

Frente a las afirmaciones planteadas sobre igualdad, el 76% de las personas que han participado en la encuesta manifiestan estar *muy de acuerdo* con las mismas:

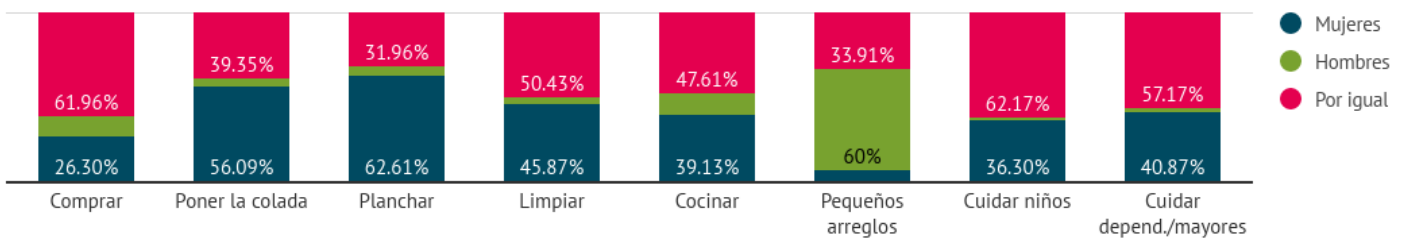


\* La respuesta a estas afirmaciones es 'Muy en desacuerdo'.

## Realización de las tareas domésticas

En rasgos generales, el 59.78% de las personas encuestadas considera que las tareas domésticas no se realizan de manera equitativa. Al analizar el dato, se aprecian diferencias en la percepción entre hombres y mujeres; 7 de cada 10 mujeres (frente a 4 de cada 10 hombres) no cree que haya equilibrio a la hora de realizar las tareas domésticas.

Ante la pregunta *¿Quién consideras que realiza en mayor medida las siguientes labores domésticas?* se observa que hay determinadas tareas que siguen considerándose "femeninas", como poner la colada o planchar (con el 56.09% y el 62.61% respectivamente). Por otra parte, el hecho de realizar pequeños arreglos en casa se considera una tarea realizada en mayor medida por hombres (60% hombres, frente al 33.91% que considera que los pequeños arreglos lo realizan las mujeres).

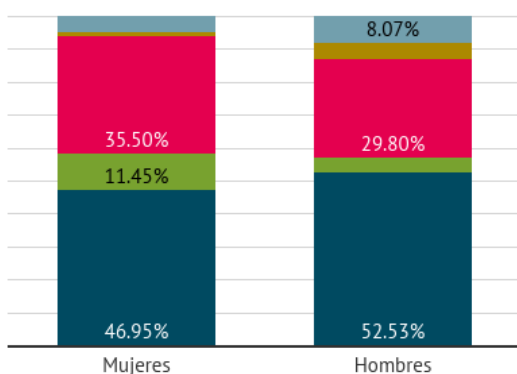


## Conciliación laboral

Ante la situación de una familia formada por una madre, un padre e hijos/as, el 92.17% de las personas que han participado en la encuesta consideran que la mejor opción es que tanto la madre como el padre trabajen.

No obstante, se observa que son más las mujeres que prefieren trabajar a jornada completa y más los hombres que optarían a jornada parcial para poder dedicar más tiempo a su familia:

- Las franjas de edad 18-24, 25-34 y 35-44 son en las que un mayor porcentaje de hombres preferiría trabajar a jornada parcial para poder dedicar más tiempo a su familia (83.33%, 49% y 71.18%, respectivamente).



## Violencia de género

A pesar de que el 73.70% de las personas encuestadas perciben la violencia de género como un problema muy extendido en nuestro país, llama la atención la diferencia en dicha percepción una vez se desagrega el dato por sexo:

- El 85.50% de las mujeres frente al 58.08% de los hombres creen que es un problema muy extendido.
- Para el 7.58% de los hombres no existe violencia de género en nuestro país, siendo el 1.91% de las mujeres quienes lo perciben así.

En cualquier caso, casi el 95% de los hombres y mujeres que han participado en el estudio consideran que la violencia de género es intolerable.

